

SØSTRØM OUTDOOR GARAGE



SØSTRØM OUTDOOR GARAGE

Design & Funktion

Garage systemet er designet i et let udtryk. Størrelse og antal parkeringer kan justeres efter ønske. Det aflukkede redskabs/skraldeskur har indlagt strøm og loftsbeslyning.





Pulverlæk Komposit Galvaniseret Aluminium Riatherm



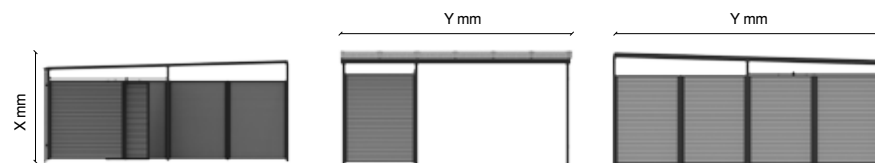
01 Kantafslutning

Cortenen giver en pæn og markant overgang fra græs til belægning.



02 Terræn

Sektionerne er forstærket med skråbånd og forberedt til nedsænkning i terræn.



03 Flexibilitet

Corten plantekasserne kan produceres efter ønsket størrelse og højde.